

**GRUPA KAPITAŁOWA
PRZEDSIĘBIORSTWO PRZEMYSŁU
SPOŻYWCZEGO „PEPEES” S.A.**

**SKRÓCONE ŚRÓDROCZNE SKONSOLIDOWANE
SPRAWOZDANIE FINANSOWE
ZA OKRES OD 1 STYCZNIA 2013
DO 30 CZERWCA 2013**

**SPORZĄDZONE WEDŁUG
MIĘDZYNARODOWYCH STANDARDÓW
SPRAWOZDAWCZOŚCI FINANSOWEJ
W WERSJI ZATWIERDZONEJ PRZEZ
UNIĘ EUROPEJSKĄ**

**INDEKS DO SKRÓCONEGO SKONSOLIDOWANEGO SPRAWOZDANIA
FINANSOWEGO**

ŚRÓDROCZNE SKONSOLIDOWANE SPRAWOZDANIE Z SYTUACJI FINANSOWEJ.....	3
ŚRÓDROCZNE SKONSOLIDOWANE SPRAWOZDANIE Z ZYSKÓW LUB STRAT I INNYCH CAŁKOWITYCH DOCHODÓW	4
ŚRÓDROCZNE SKONSOLIDOWANE SPRAWOZDANIE ZE ZMIAN W KAPITALE WŁASNYM.....	5
ŚRÓDROCZNE SKONSOLIDOWANE SPRAWOZDANIE Z PRZEPŁYWÓW PIENIĘŻNYCH.....	6
WYBRANE DANE FINANSOWE W PRZELICZENIU NA EUR.....	7
ZYSK NA JEDNĄ AKCJĘ.....	7
INFORMACJA DODATKOWA DO SKRÓCONEGO ŚRÓDROCZNEGO SKONSOLIDOWANEGO SPRAWOZDANIA FINANSOWEGO.....	8
1. Informacje ogólne dotyczące jednostki dominującej	8
2. Informacje dotyczące okresów sprawozdawczych	8
3. Struktura Grupy Kapitałowej na dzień 30 czerwca 2013 r.	9
4. Oświadczenie o zgodności oraz podstawa sporządzenia skróconego śródrocznego skonsolidowanego sprawozdania finansowego	9
5. Zastosowanie standardów w 2013 r.	9
6. Nowe standardy rachunkowości i interpretacje niezastosowane w niniejszym sprawozdaniu	9
7. Zmiany stosowanych zasad rachunkowości, korygowanie błędów i prezentacji.....	11
8. Objasnienia dotyczące sezonowości lub cykliczności działalności	11
9. Nietypowe pozycje mające znaczący wpływ na aktywa, pasywa, kapitał i wynik finansowy.....	11
10. Wartości szacunkowe.....	11
11. Nabycie i sprzedaż rzeczowych aktywów trwałych.....	11
12. Poczynione zobowiązania na rzecz dokonania zakupu rzeczowych aktywów trwałych	12
13. Zapasy.....	12
14. Należności z tytułu dostaw i usług.....	12
15. Zobowiązania z tytułu dostaw i usług.....	13
16. Rozliczenia z tytułu spraw sądowych	13
17. Niespłacone kredyty i pożyczki.....	13
18. Transakcje z podmiotami powiązanymi.....	14
19. Informacje dotyczące dywidend	16
20. Zmiany stanów wartości szacunkowych	16
21. Zmiana stanów zobowiązań warunkowych i aktywów warunkowych.....	19
22. Emisja, wykup i spłata dłużnych papierów wartościowych.	20
23. Sprawozdawczość dotycząca segmentów działalności	20
24. Inne ważne zdarzenia w okresie sprawozdawczym.	22
25. Zdarzenia po dniu bilansowym.....	22
26. Wskazanie skutków zmian w strukturze jednostki gospodarczej, w tym w wyniku połączenia jednostek gospodarczych, przejęcia lub sprzedaży jednostek grupy kapitałowej, inwestycji długoterminowych, podziału, restrukturyzacji i zaniechania działalności.	22
27. Zatwierdzenie skróconego śródrocznego sprawozdania finansowego	22

ŚRÓDROCZNE SKONSOLIDOWANE SPRAWOZDANIE Z SYTUACJI FINANSOWEJ

	AKTYWA	30.06.2013	31.12.2012	30.06.2012
I	Aktywa trwale (długoterminowe)	82 099	82 298	81 796
1	Rzeczowe aktywa trwale	76 290	78 802	78 729
2	Nieruchomości inwestycyjne			
3	Wartości niematerialne	366	516	235
4	Wartość firmy z konsolidacji	486	486	486
5	Inwestycje rozliczane metodą praw własności	444	531	617
6	Inwestycje w pozostałych jednostkach	113	113	113
7	Pożyczki udzielone	2 664		
8	Aktywa z tytułu odroczonego podatku dochodowego	1 736	1 850	1 616
II	Aktywa obrotowe (krótkoterminowe)	47 830	76 743	45 675
1	Zapasy	20 761	44 706	20 005
2	Należności z tytułu dostaw	19 344	15 233	19 212
3	Należności z tytułu bieżącego podatku dochodowego			
4	Należności pozostałe	1 801	3 171	252
5	Rozliczenia międzyokresowe	3 567	233	3 813
6	Udzielone pożyczki		505	
7	Środki pieniężne i ich ekwiwalenty	2 357	12 895	2 393
III	Aktywa trwale przeznaczone do sprzedaży		397	
	Razem aktywa	129 929	159 438	127 471

	PASYWA	30.06.2013	31.12.2012	30.06.2012
I	Kapitał własny	93 590	93 450	92 026
	<i>Kapitał własny przypadający akcjonariuszom Spółki</i>	<i>92 439</i>	<i>92 343</i>	<i>91 198</i>
1	Kapitał podstawowy	4 980	4 980	4 980
2	Kapitały zapasowe i rezerwowe	87 770	85 710	85 710
3	Niepodzielny wynik lat ubiegłych i roku bieżącego	(476)	(242)	(243)
4	Wynik roku bieżącego	165	1 895	751
	<i>Udziały niedające kontroli</i>	<i>1 151</i>	<i>1 107</i>	<i>828</i>
II	Zobowiązania długoterminowe	15 094	15 883	16 406
1	Kredyty i pożyczki	2 742	3 112	3 488
2	Zobowiązania z tytułu aktywów w leasingu	311	389	570
3	Rezerwa z tytułu odroczonego podatku dochodowego	6 016	6 236	6 301
4	Zobowiązania z tytułu świadczeń emerytalnych i podobnych	2 327	2 218	1 970
5	Dotacje	3 698	3 928	4 077
III	Zobowiązania krótkoterminowe	21 245	50 105	19 039
1	Zobowiązania z tytułu dostaw	7 403	7 302	6 485
2	Zobowiązania z tytułu bieżącego podatku dochodowego	118	1 314	640
3	Pozostałe zobowiązania krótkoterminowe	2 225	2 886	2 035
4	Kredyty i pożyczki	10 178	37 238	8 613
5	Zobowiązania z tytułu aktywów w leasingu	241	268	250
6	Zobowiązania z tytułu świadczeń emerytalnych i podobnych	266	250	239
7	Rezerwy na pozostałe zobowiązania i inne obciążenia	814	847	777
	Razem pasywa	129 929	159 438	127 471

ŚRÓDROCZNE SKONSOLIDOWANE SPRAWOZDANIE Z ZYSKÓW LUB STRAT I INNYCH CAŁKOWITYCH DOCHODÓW

	<i>Przychody i koszty</i>	<i>Za okres</i>	<i>Za okres</i>
	<i>Zyski i straty</i>	<i>01.01.2013- 30.06.2013</i>	<i>01.01.2012- 30.06.2012</i>
I	Przychody ze sprzedaży		
1	Przychody ze sprzedaży produktów	52 136	51 446
2	Przychody ze sprzedaży usług	396	448
3	Przychody ze sprzedaży towarów i materiałów	6 232	7 098
	Razem przychody ze sprzedaży, w tym:	58 764	58 992
	- przychody z działalności kontynuowanej	58 764	58 992
II	Koszt własny sprzedaży		
1	Koszty sprzedanych produktów	(41 421)	(40 238)
2	Koszty sprzedanych usług	(145)	(120)
3	Koszty sprzedanych towarów i materiałów	(5 451)	(6 178)
	Razem koszt własny sprzedaży, w tym:	(47 017)	(46 536)
	- koszt własny z działalności kontynuowanej	(47 017)	(46 536)
III	Zysk brutto ze sprzedaży (I-II)	11 747	12 456
1	Koszty sprzedaży i marketingu	(2 450)	(2 433)
2	Koszty ogólnego zarządu	(9 062)	(9 380)
3	Pozostałe przychody operacyjne	763	1 692
4	Pozostałe koszty operacyjne	(167)	(389)
IV	Zysk (strata) operacyjny	831	1 946
1	Koszty finansowe	(761)	(1 134)
2	Przychody finansowe	370	169
3	Udział w wyniku jednostki stowarzyszonej	(88)	(19)
V	Zysk (strata) przed opodatkowaniem, w tym:	352	962
	- zysk(strata) przed opodatkowaniem z działalności kontynuowanej	352	962
	Podatek dochodowy	(160)	(360)
VI	Zysk (strata) netto	192	602
	- przypadające udziałom niedającym kontroli	27	(149)
	- przypadające akcjonariuszom jednostki dominującej	165	751
VII	Inne całkowite dochody		
1	Skutki wyceny aktywów finansowych dostępnych do sprzedaży		
2	Rachunkowość zabezpieczeń		
VIII	Całkowite dochody ogółem, w tym	192	602
	- przypadające udziałom niedającym kontroli	27	(149)
	- przypadające akcjonariuszom jednostki dominującej, w tym:	165	751
	- całkowity dochód (strata) netto z działalności kontynuowanej	165	751

ŚRÓDROCZNE SKONSOLIDOWANE SPRAWOZDANIE ZE ZMIAN W KAPITALE WŁASNYM

	Kapitał podstawowy	Kapitał zapasowy	Pozostały kapitał rezerwowy	Nie podzielony wynik	Razem kapitał własny przypadający udziałowcom jednostki dominującej	Udziały niedające kontroli	Razem kapitał własny
Stan na 1 stycznia 2012	4 980	32 944	43 859	8 579	90 362	1 062	91 424
Zmiany w okresie od 01.01.2012 do 30.06.2012							
Podział zysku (straty) za rok 2011		8 907		(8 907)			
Zysk (strata) netto za okres				751	751	(149)	602
Inne korekty konsolidacyjne				85	85	(85)	
Stan na 30 czerwca 2012	4 980	41 851	43 859	508	91 198	828	92 026
Zmiany w roku 2012							
Inne zmiany kapitału związane z nabyciem udziałów				86	86	(86)	-
Podział zysku za rok 2011		8907		(8907)	-		-
Zysk (strata) netto za okres				1895	1 895	131	2 026
Stan na 31 grudnia 2012	4 980	41 851	43 859	1 653	92 343	1 107	93 450
Stan na 1 stycznia 2013	4 980	41 851	43 859	1 653	92 343	1 107	93 450
Zmiany w okresie od 01.01.2012 do 30.06.2012							
Podział zysku (straty) za rok 2012		2143		(2143)			
Zysk (strata) netto za okres				165	165	27	192
Inne korekty konsolidacyjne		(83)		14	(69)	17	(52)
Stan na 30 czerwca 2013	4 980	43 911	43 859	(311)	92 439	1 151	93 590

**ŚRÓDROCZNE SKONSOLIDOWANE SPRAWOZDANIE Z PRZEPŁYWÓW
PIENIĘŻNYCH**

Metoda pośrednia	Za okres 01.01.2013- 30.06.2013	Za okres 01.01.2012- 30.06.2012
A. Przepływy środków pieniężnych z działalności operacyjnej		
I. Zysk (strata) przed opodatkowaniem	352	963
II. Korekty razem	19 862	20 613
1. Amortyzacja	3 602	3 482
2. (Zyski) straty z tytułu różnic kursowych	(8)	(8)
3. Odsetki i udziały w zyskach (dywidendy)	563	614
4. (Zysk) strata z tytułu działalności inwestycyjnej	(216)	(970)
5. Zmiana stanu rezerw	(18)	(727)
6. Zmiana stanu zapasów	23 945	25 969
7. Zmiana stanu należności	(2 741)	(245)
8. Zmiana stanu zobowiązań krótkoterminowych, z wyjątkiem pożyczek i kredytów	(540)	(812)
9. Zmiana stanu rozliczeń międzyokresowych	(3 564)	(3 595)
10. Zapłacony podatek dochodowy	(1 196)	(580)
11. Otrzymane dopłaty(-)		(2 436)
12. Inne korekty	35	79
III. Przepływy pieniężne netto z działalności operacyjnej (I+/-II)	20 214	21 576
B. Przepływy środków pieniężnych z działalności inwestycyjnej		
I. Wpływy	1 233	1 435
1. Zbycie wartości niematerialnych oraz rzeczowych aktywów trwałych	656	1 406
2. Zbycie udziałów		29
3. Spłata pożyczek	577	
2. Wpływy z instrumentów pochodnych		
II. Wydatki	3 561	1 565
1. Nabycie wartości niematerialnych oraz rzeczowych aktywów trwałych	897	928
2. Nabycie udziałów i akcji		637
3. Udzielone pożyczki	2 664	
III. Przepływy pieniężne netto z działalności inwestycyjnej (I-II)	(2 328)	(130)
C. Przepływy środków pieniężnych z działalności finansowej		
I. Wpływy		2 436
1. Kredyty i pożyczki		
2. Otrzymane dopłaty		2 436
II. Wydatki	21 665	15 342
1. Spłaty kredytów i pożyczek	20 871	14 533
2. Odsetki od kredytów i pożyczek	635	614
3. Płatności z umów leasingu	159	195
III. Przepływy pieniężne netto z działalności finansowej (I-II)	(21 665)	(12 906)
D. Przepływy pieniężne netto, razem (A.III+/-B.III+/-C.III)	(3 779)	8 540
E. Bilansowa zmiana stanu środków pieniężnych, w tym:	(10 538)	(4 308)
- zmiana stanu środków pieniężnych z tytułu różnic kursowych	2	7
- zmiana stanu kredytów w rachunku bieżącym	6 757	13 115
E. Środki pieniężne na początek okresu	5 849	(8 548)
F. Środki pieniężne na koniec okresu (F+/- D)	2 070	(8)
w tym o ograniczonej możliwości dysponowania	-	-

WYBRANE DANE FINANSOWE W PRZELICZENIU NA EUR

NR	WYBRANE DANE FINANSOWE	W TYS. ZŁ		W TYS. EUR	
I	Przychody ze sprzedaży ogółem	58 764	58 992	13 945	13 964
II	Zysk lub strata netto przypadająca akcjonariuszom Spółki	165	751	39	178
III	Przepływy pieniężne netto z działalności operacyjnej	20 214	21 576	4 797	5 107
IV	Przepływy pieniężne netto z działalności inwestycyjnej	(2 328)	(130)	(552)	(31)
V	Przepływy pieniężne netto z działalności finansowej	(21 665)	(12 906)	(5 141)	(3 055)
VI	Przepływy pieniężne netto, razem	(3 779)	8 540	(897)	2 022
VII	Aktywa razem	129 929	159 438	30 012	39 000
VIII	Kapitał własny przypadający akcjonariuszom spółki	92 439	92 343	21 352	22 588
IX	Zysk (strata) na jedną akcję zwykłą	0,002	0,01	0,0005	0,002
X	Wartość księgowa na jedną akcję	1,11	1,11	0,26	0,27

Dane zaprezentowane w wierszach: VII, VIII i X, w kolumnach "półrocze/2012" dotyczą stanu na dzień 31.12.2012 roku.

Do przeliczenia wybranych danych finansowych na euro zastosowano następujące kursy ogłoszone przez Narodowy Bank Polski:

- wybrane pozycje sprawozdania z sytuacji finansowej na dzień 30.06.2013 r. według średniego kursu obowiązującego na dzień bilansowy 1 EUR= 4,3292zł,
- wybrane pozycje sprawozdania z sytuacji finansowej na dzień 31.12.2012 r. według średniego kursu obowiązującego na dzień bilansowy 1 EUR= 4,0882zł,
- wybrane pozycje sprawozdania z całkowitych dochodów oraz sprawozdania z przepływów pieniężnych za okres od 01.01.2013-30.06.2013 r. według kursu stanowiącego średnia arytmetyczną średnich kursów ogłoszonych przez NBP obowiązujących na ostatni dzień każdego miesiąca roku 2012 - 1 EUR= 4,2140zł,
- wybrane pozycje sprawozdania z całkowitych dochodów oraz sprawozdania z przepływów pieniężnych za okres od 01.01.2012-30.06.2012 r. według kursu stanowiącego średnia arytmetyczną średnich kursów ogłoszonych przez NBP obowiązujących na ostatni dzień każdego miesiąca roku 2012 - 1 EUR= 4,2246zł,

ZYSK NA JEDNĄ AKCJĘ

	30.06.2013	30.06.2012
Zysk netto przypadający akcjonariuszom PEPEES	165	751
Średnioważona liczba akcji	83 000 000	83 000 000
Podstawowy zysk netto na akcję (wyrażony w złotych na jedną akcję)	0,002	0,009
Zysk netto przypadający na akcjonariuszy PEPEES, zastosowany przy ustalaniu rozwodnionego zysku na akcję	165	751
Ważona średnia liczba akcji zwykłych dla potrzeb rozwodnionego zysku na akcję	83 000 000	83 000 000
Rozwodniony zysk netto na akcję (wyrażony w złotych na jedną akcję)	0,002	0,009
Zysk netto zanualizowany przypadający akcjonariuszom PEPEES	1 309	3 418
Średnioważona liczba akcji	83 000 000	83 000 000
Zanualizowany zysk netto akcję (wyrażony w złotych na jedną akcję)	0,016	0,04

INFORMACJA DODATKOWA DO SKRÓCONEGO ŚRÓDROCZNEGO SKONSOLIDOWANEGO SPRAWOZDANIA FINANSOWEGO

1. Informacje ogólne dotyczące jednostki dominującej

Nazwa pełna	Przedsiębiorstwo Przemysłu Spożywczego „PEPEES” S.A.
Adres siedziby	18-402 Łomża, ul. Poznańska 121
Identyfikator	REGON: 450096365
Identyfikator NIP	718-10-05-512
Organ rejestrowy	Sąd Rejonowy w Białymstoku XII Wydział Gospodarczy Krajowego Rejestru Sądowego
Numer w rejestrze	000038455
Forma Prawna	Spółka Akcyjna
Forma organizacyjna	Przedsiębiorstwo jednozakładowe

Podstawowy przedmiot działalności według działów PKD – 1062Z wytwarzanie skrobi i wyrobów skrobiowych.

Branża - spożywcza.

Czas trwania – nieoznaczony

Skład osobowy zarządu na 30.06.2013

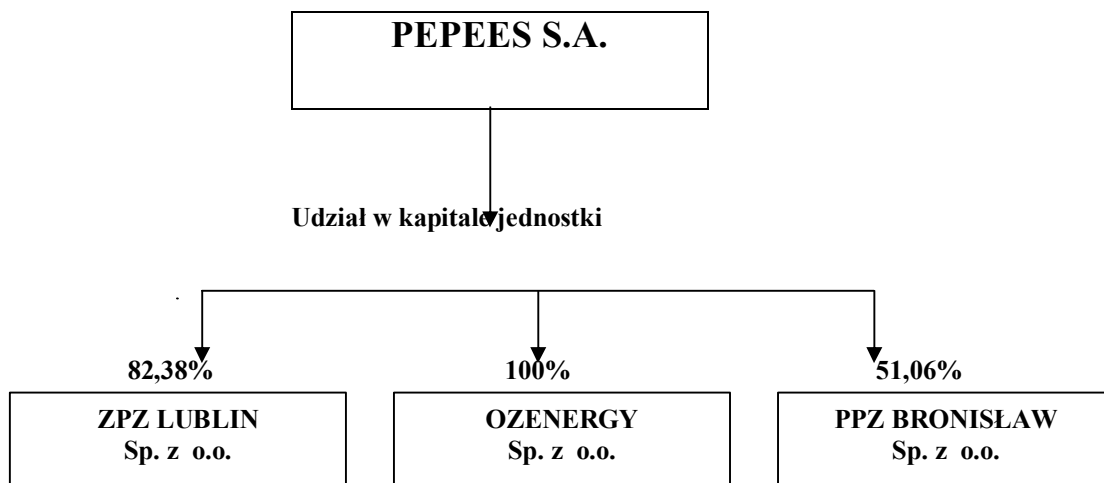
Wojciech Faszczewski – Prezes Zarządu
Krzysztof Homenda – Członek Zarządu, Dyrektor Finansowy

Skład osobowy Rady Nadzorczej na dzień 30.06.2013r.:

1. Krzysztof Jerzy Borkowski - Przewodniczący Rady Nadzorczej
2. Piotr Marian Taracha – Zastępca Przewodniczącego Rady Nadzorczej
3. Tomasz Łuczyński - Sekretarz Rady Nadzorczej
4. Krzysztof Stankowski – Członek Rady Nadzorczej
5. Dawid Sukacz – Członek Rady Nadzorczej
6. Robert Czapla – Członek Rady Nadzorczej

2. Informacje dotyczące okresów sprawozdawczych

Prezentowane śródroczne skonsolidowane sprawozdanie finansowe obejmuje okres od dnia 1 stycznia 2013 r. do dnia 30 czerwca 2013r., a porównywalne dane finansowe i noty objaśniające obejmują okres od 1 stycznia 2012r. do 30 czerwca 2012r. oraz dodatkowo na dzień 31 grudnia 2012r. w przypadku sprawozdania z sytuacji finansowej i sprawozdania ze zmian w kapitale własnym. Niniejsze sprawozdanie zostało sporządzone przy założeniu kontynuowania działalności w dającej się przewidzieć przyszłości przez grupę kapitałową. Nie istnieją okoliczności wskazujące na zagrożenie działalności Grupy Kapitałowej PEPEES.

3. Struktura Grupy Kapitałowej na dzień 30 czerwca 2013 r.

Skład Grupy Kapitałowej w okresie sprawozdawczym nie uległ zmianie. Czas trwania wszystkich jednostek z Grupy Kapitałowej jest nieograniczony.

4. Oświadczenie o zgodności oraz podstawa sporządzenia skróconego śródrocznego skonsolidowanego sprawozdania finansowego

Skrócone śródroczne skonsolidowane sprawozdanie finansowe zostało sporządzone zgodnie z Międzynarodowym Standardem Rachunkowości 34 „Śródroczna sprawozdawczość finansowa”. W skróconym śródrocznym skonsolidowanym sprawozdaniu finansowym przestrzegano tych samych zasad i metod obliczeniowych, co w ostatnim rocznym skonsolidowanym sprawozdaniu finansowym.

Skrócone śródroczne skonsolidowane sprawozdanie finansowe nie zawiera wszystkich informacji wymaganych dla rocznych skonsolidowanych sprawozdań finansowych i należy je analizować łącznie ze skonsolidowanym sprawozdaniem finansowym za rok obrotowy zakończony 31 grudnia 2012r.

5. Zastosowanie standardów w 2013 r.

Zastosowanie nowych interpretacji i zmian standardów w I półroczu 2013 r. nie miało wpływu na sytuację finansową Grupy.

6. Nowe standardy rachunkowości i interpretacje niezastosowane w niniejszym sprawozdaniu

Poniższe standardy nie zostały jeszcze zastosowane przez Grupę przy sporządzeniu niniejszego skonsolidowanego sprawozdania.

- a) MSSF 9 „Instrumenty finansowe” mający zastosowanie do okresów rozpoczynających się 1 stycznia 2015 r. lub później. MSSF 9 stanowi I Fazę projektu RMSR aby zastąpić MSR 39. Standard ten wprowadza ulepszone i uproszczone podejście do klasyfikacji i wyceny aktywów finansowych w porównaniu z wymogami MSR 39. Nie został jeszcze zatwierdzony przez UE.

- b) MSSF 10 *Skonsolidowane sprawozdanie finansowe* – mający zastosowanie dla okresów rocznych rozpoczynających się 1 stycznia 2013 roku lub później. Standard ten ustanawia zasady prezentacji i sporządzania skonsolidowanego sprawozdania finansowego i zastępuje MSR 27 i SKI 12. W UE standard ma zastosowanie dla okresów rozpoczynających się 1 stycznia 2014 r. lub później.
- c) Zmiany do MSSF 10, MSSF 11 i MSSF 12 „Przepisy przejściowe”, mające zastosowanie dla okresów rozpoczynających się 1 stycznia 2013 r. lub później. W UE standard ma zastosowanie dla okresów rozpoczynających się 1 stycznia 2014 r. lub później.
- d) MSSF 11 *Wspólne porozumienia* – mający zastosowanie dla okresów rocznych rozpoczynających się 1 stycznia 2013 roku lub później. Standard ten ustanawia zasady sprawozdawczości finansowej dla uczestników wspólnego przedsięwzięcia i zastępuje MSR 31 i SKI 13. W UE standard ma zastosowanie dla okresów rozpoczynających się 1 stycznia 2014 r. lub później.
- e) MSSF 12 *Ujawnienia udziału w innych jednostkach* – mający zastosowanie dla okresów rocznych rozpoczynających się 1 stycznia 2013 roku lub później. Dotyczy jednostek mających udziały w jednostce zależnej, wspólnym przedsięwzięciu, jednostce stowarzyszonej albo niekonsolidowanej jednostce strukturyzowanej. W UE standard ma zastosowanie dla okresów rozpoczynających się 1 stycznia 2014 r. lub później.
- f) Zmiany do MSR 27 opublikowanego ponownie jako MSR 27 „Jednostkowe sprawozdanie finansowe” mające zastosowanie do okresów rozpoczynających się 1 stycznia 2013 r. lub później. W UE standard ma zastosowanie dla okresów rozpoczynających się 1 stycznia 2014 r. lub później.
- g) Zmiany do MSR 28 opublikowanego ponownie jako MSR 28 „Inwestycje w jednostkach stowarzyszonych i wspólnych przedsięwzięciach” mające zastosowanie dla okresów rocznych rozpoczynających się 1 stycznia 2013 r. lub później. W UE standard ma zastosowanie dla okresów rozpoczynających się 1 stycznia 2014 r. lub później.
- h) Zmiany do MSR 32 „Instrumenty finansowe- prezentacja: Kompensowanie aktywów finansowych i zobowiązań finansowych” mające zastosowanie dla okresów rozpoczynających się 1 stycznia 2014 r. lub później.
- i) Zmiany do MSSF 10, MSSF 11 i MSR 27 „Jednostki inwestycyjne” mające zastosowanie dla okresów rocznych rozpoczynających się 1 stycznia 2014 r. lub później. Zmiany nie zostały jeszcze zatwierdzone przez UE.
- j) Zmiany do MSR 36 „Ujawnienia dotyczące wartości odzyskiwanej aktywów niefinansowych” mające zastosowanie dla okresów rocznych rozpoczynających się 1 stycznia 2014 r. lub później. Zmiany nie zostały jeszcze zatwierdzone przez UE.
- k) Zmiany do MSR 39 „odnowienie instrumentów pochodnych i kontynuacja rachunkowości zabezpieczeń” mające zastosowanie dla okresów rocznych rozpoczynających się 1 stycznia 2014 r. lub później. Zmiany nie zostały jeszcze zatwierdzone przez UE.
- l) KIMSF 21 „Opłaty publiczne” określa zasady ujmowania zobowiązań z tytułu opłat publicznych innych niż podatek dochodowy. Interpretacja ma zastosowanie dla okresów rocznych rozpoczynających się 1 stycznia 2014 r. lub później. Nie została jeszcze zatwierdzona przez UE.

Zarząd jest w trakcie oceny wpływu powyższych standardów i interpretacji na sprawozdawczość Grupy.

7. Zmiany stosowanych zasad rachunkowości, korygowanie błędów i prezentacji

Grupa nie zmieniała w okresie I półrocza zasad rachunkowości oraz nie korygowała błędów lat poprzednich.

8. Objasnienia dotyczące sezonowości lub cykliczności działalności

Grupa działa w sektorze branżowym „przetwórstwo ziemniaków”. Skup i przerób ziemniaków odbywa się jesienią w ciągu 3 miesięcy, natomiast sprzedaż wytworzonych produktów trwa cały rok.

9. Nietypowe pozycje mające znaczący wpływ na aktywa, pasywa, kapitał i wynik finansowy

W okresie sprawozdawczym nie wystąpiły nietypowe wydarzenia mające znaczący wpływ na pozycje bilansowe i wynik Grupy.

10. Wartości szacunkowe

W okresie sprawozdawczym grupa nie przeprowadzała testów na utratę wartości aktywów trwałych, gdyż nie wystąpiły jakiegokolwiek przesłanki wskazujące na utratę ich wartości. Wysokość odpisów aktualizujących wartość zapasów nie została zmieniona, gdyż nie wystąpiły przesłanki wskazujące na utratę wartości. Odpisy aktualizujące należności zostały zaktualizowane w wysokości uwzględniającej stopień ryzyka w zakresie braku otrzymania płatności od odbiorców. Rezerwy na świadczenia emerytalne i nagrody jubileuszowe zostały zaktualizowane w oparciu o wyliczenia aktuarialne na 30.06.2013 r. Aktualizacji rezerw na niewykorzystane urlopy wypoczynkowe dokonano na podstawie wielkości przewidywanych wynagrodzeń pracowników wraz z narzutami obciążającymi pracodawcę za niewykorzystane na dzień 30.06.2013 urlopy. Grupa rozpoznaje składniki aktywów z tytułu podatków odroczonych przy założeniu, że w przyszłości zostanie osiągnięty zysk podatkowy pozwalający na ich wykorzystanie. Grupa dokonuje co roku weryfikacji przyjętych okresów ekonomicznej użyteczności dla środków trwałych i wartości niematerialnych. Ostatnia aktualizacja miała miejsce na dzień 31 grudnia 2012 roku.

11. Nabycie i sprzedaż rzeczowych aktywów trwałych

W okresie pierwszego półrocza 2013 r. Grupa nabyła rzeczowe aktywa trwałe za kwotę 604 tys. złotych. Zakupy dotyczyły głównie modernizacji maszyn i urządzeń produkcyjnych.

Zostały sprzedane urządzenia produkcyjne i środki transportu wykazane w sprawozdaniu z sytuacji finansowej na dzień 31.12.2012 jako aktywa trwałe przeznaczone do sprzedaży.

Przychody ze sprzedaży wyniosły 397 tys. złotych.

12. Poczynione zobowiązania na rzecz dokonania zakupu rzeczowych aktywów trwałych

W okresie sprawozdawczym nie zaciągano zobowiązań na rzecz dokonania zakupu rzeczowych aktywów trwałych.

13. Zapasy

ZAPASY	Stan na 30.06.2013	Stan na 31.12.2012	Stan na 30.06.2012
a) materiały	2 886	3 504	3 343
b) półprodukty i produkty w toku	16	4 797	3
c) produkty gotowe	17 794	35 594	16 686
d) towary	100	846	395
Wartość zapasów brutto	20 796	44 741	20 427
Odpisy aktualizujące	(35)	(35)	(422)
Wartość zapasów netto	20 761	44 706	20 005

Wartość zapasów ujęta jako koszt w okresie sprawozdawczym wyniosła 45.529 tys. zł (I półrocze 2012 - 45.408tys. zł).

Wartość bilansowa zapasów stanowiących zabezpieczenie spłaty kredytów bankowych wynosi 14.174 tys. złotych.

W okresie sprawozdawczym nie dokonano nowych odpisów aktualizujących zapasy.

Obciążenia na zapasach z tytułu zaciągniętych kredytów bankowych:

- zastaw rejestrowy na zapasach materiałów, produktach gotowych i towarach na rzecz Banku Ochrony Środowiska S.A będący zabezpieczeniem kredytów, których zadłużenie na 30.06.2013r. wynosi 9.449 tys. zł.

14. Należności z tytułu dostaw i usług

NALEŻNOŚCI Z TYTUŁU DOSTAW I USŁUG (BRUTTO) - O POZOSTAŁYM OD DNIA BILANSOWEGO OKRESIE SPŁATY:	Stan na 30.06.2013	Stan na 31.12.2012	Stan na 30.06.2012
a) do 1 miesiąca	8 375	6 237	7 020
b) powyżej 1 miesiąca do 3 miesięcy	4 799	6 165	3 728
c) powyżej 3 miesięcy do 6 miesięcy	4 973	12	5 909
d) od 6 miesięcy do 1 roku	-	48	-
e) powyżej 1 roku	556	-	-
f) należności przeterminowane	2 515	4 748	4 370
Należności z tytułu dostaw i usług, razem (brutto)	21 218	17 210	21 027
- odpisy aktualizujące wartość należności z tytułu dostaw i usług	(1 874)	(1 977)	(1 815)
Należności z tytułu dostaw i usług, razem (netto)	19 344	15 233	19 212

Należności przeterminowane, od których nie dokonano odpisów aktualizujących, są to należności od

dłużników z którymi Grupa współpracuje od kilku lat i z oceny ich sytuacji gospodarczej i finansowej nie wynika, że są to należności wątpliwe. Okres przeterminowania tych należności wynosi od kilku dni do trzech miesięcy. Nie występują należności przeterminowane powyżej 180 dni nie objęte odpisem aktualizującym.

15. Zobowiązania z tytułu dostaw i usług

ZOBOWIĄZANIA	Stan na 30.06.2013	Stan na 31.12.2012	Stan na 30.06.2012
- z tytułu dostaw i usług, o okresie wymagalności:	7 403	7 302	6 485
- do 12 miesięcy	7 403	7 302	6 485
- przeterminowane powyżej 180 dni	-	-	-

16. Rozliczenia z tytułu spraw sądowych

W związku z toczącymi się sprawami, Grupa w okresie sprawozdawczym poniosła opłaty sądowe i komornicze w kwocie 38 tys. złotych.

Na dzień bilansowy występują niżej wymienione nierozstrzygnięte sprawy sporne:

1. Sprawa z powództwa MIDSTON DEVELOPMENTS LIMITED z siedzibą w Nikozji/Cypr o stwierdzenie nieważności ewentualnie uchylenie uchwały nr 24 z 24 maja 2011 r. w sprawie warunkowego podwyższenia kapitału zakładowego i wyłączenia prawa poboru podjętej na ZWZ Pepees 24 maja 2009 r.
2. Sprawa z powództwa PERŁA – BROWARY LUBELSKIE S.A. o stwierdzenie nieważności ewentualnie uchylenie dwóch uchwał: uchwały nr 19 z dnia 24 maja 2011 r. w sprawie zatwierdzenia listy obecności oraz uchwały nr 24 z 24 maja 2011 r. w sprawie warunkowego podwyższenia kapitału zakładowego i wyłączenia prawa poboru podjętej na ZWZ Pepees 24 maja 2009 r.
3. Sprawa z powództwa PEPEES oraz BRONISŁAW przeciwko JAPART DYSTRYBUCJA sp z o.o. z siedzibą w Złochowicach o zapłatę łącznie kwoty 59.228,40 zł.
4. Sprawa z powództwa PPZ BRONISŁAW przeciwko Grupie Producentów Ziemniaka w Wagańcu Kagańcu o zapłatę 74.214,88 zł.
5. Sprawa z powództwa PPZ BRONISŁAW przeciwko Producentowi Żywności Mrożonej Sp. z o.o. o zapłatę 20.906,95zł
6. Sprawa z powództwa PPZ BRONISŁAW przeciwko NORD-MEAT Gdynia Sp. z o.o. o zapłatę 29.696,70 zł.

17. Niespłacone kredyty i pożyczki

Na dzień bilansowy występują wymienione w poniższej tabeli kredyty bankowe, które są spłacane zgodnie z terminem zapadalności. Pożyczki występujące między spółkami Grupy Kapitałowej zostały wyłączone w skonsolidowanym sprawozdaniu.

Rodzaj kredytu	Bank udzielający kredytu	Wielkość kredytu ustalonego w umowie	Zadłużenie wg stanu na 30.06.2013r.	Termin spłaty
1	2	3	4	5
Kredyt w rachunku bieżącym	Bank Ochrony Środowiska S.A.	6 700	0	31.08.2014
Kredyt rewolwingowy	Bank Ochrony Środowiska S.A.	7 000	0	31.08.2014
Kredyt obrotowy na skup ziemniaków	Bank Ochrony Środowiska S.A.	18.300	6.862,5	31.08.2013
Kredyt inwestycyjny preferencyjny	Bank Spółdzielczy S.A./Bank Polskiej Spółdzielczości S.A.	3 465	2.640	30.06.2017
Kredyt inwestycyjny preferencyjny	Bank Polskiej Spółdzielczości S.A.	1 295	1 295	30.11.2018
Kredyt w rachunku bieżącym	Bank Ochrony Środowiska S.A.	500	0	31.08.2013
Kredyt rewolwingowy	Bank Ochrony Środowiska S.A.	2.600	0	31.08.2013
Kredyt obrotowy na skup ziemniaków	Bank Ochrony Środowiska S.A.	4.900	1.613	31.08.2013
Kredyt w rachunku bieżącym	Bank Ochrony Środowiska S.A.	900	288	31.08.2013
Kredyt rewolwingowy	Bank Ochrony Środowiska S.A.	1.000	122	31.08.2013
Kredyt obrotowy na skup ziemniaków	Bank Ochrony Środowiska S.A.	1.600	563	31.08.2013

18. Transakcje z podmiotami powiązanymi**18.1 Transakcje emitenta ze spółkami zależnymi****a) Przychody ze sprzedaży produktów i towarów**

Rodzaje przychodów	2013 półrocze	2012 półrocze
Przychody ze sprzedaży wyrobów jednostkom zależnym	270	
Przychody ze sprzedaży towarów jednostkom zależnym	394	709
Przychody ze sprzedaży środków trwałych	3	
Razem przychody od jednostek powiązanych	667	709

Cenę sprzedaży ustala się stosując metodę „koszt plus”, bądź na podstawie cenników obowiązujących z podmiotami niepowiązanymi.

b) Zakupy towarów i usług

Rodzaje zakupów	2013 półrocze	2012 półrocze
Zakupy produktów od jednostek zależnych	1 382	57
Zakupy towarów od jednostek zależnych	35	
Zakupy usług od jednostek zależnych	4	
Zakupy środków trwałych od jednostek zależnych	1 467	
Razem zakupy od jednostek powiązanych	2 888	57

c) Inne transakcje

Rodzaje	2013 półrocze	2012 półrocze
Odsetki od udzielonych pożyczek	287	258
Razem	287	258

d) Salda rozrachunków na dzień bilansowy powstałe w wyniku sprzedaży/zakupu towarów/usług

Rozrachunki z podmiotami zależnymi	2013 półrocze	2012 półrocze
Należności - ZPZ Lublin	902	2 609
Zobowiązania – ZPZ Lublin	1	
Zobowiązania - PPZ BRONISŁAW	6	
Saldo rozrachunków z jednostkami powiązanymi	895	2 609

e) Saldo rozrachunków z tytułu pożyczek

Pożyczki udzielone podmiotom zależnym	2013 półrocze	2012 półrocze
PPZ BRONISŁAW	5 800	5 800
ZPZ Lublin	3 000	1 000
Saldo rozrachunków z jednostkami powiązanymi	8 800	6 800

18.2 Transakcje emitenta ze spółką stowarzyszoną

a) Saldo rozrachunków z tytułu pożyczek

Pożyczki udzielone przez PEPEES	2013 półrocze	2012 półrocze
CHP Energia Sp. z o.o.	2 644	
Saldo rozrachunków z jednostką stowarzyszoną	2 644	6 800

b) Odsetki od udzielonych pożyczek

Rodzaje	2013 półrocze	2012 półrocze
Odsetki od udzielonych pożyczek	72	
Razem	72	

18.3 Transakcje emitenta z akcjonariuszami

W okresie sprawozdawczym Grupa nie zawierała transakcji z akcjonariuszami posiadającymi co najmniej 20% głosów na walnym zgromadzeniu.

18.4 Transakcje emitenta z kluczowym personelem kierowniczym i nadzorującym**a) świadczenia dla kluczowego personelu kierowniczego (członków Zarządu) oraz członków Rady Nadzorczej (w tys. zł)**

	2013 Półrocze	2012 Półrocze
Krótkoterminowe świadczenia pracownicze	648	702
Świadczenia po okresie zatrudnienia		
Pozostałe świadczenia długoterminowe		
Świadczenia z tytułu rozwiązania stosunku pracy		
Płatności w formie akcji		
Razem	648	702

b) transakcje z członkami kluczowego personelu oraz bliskimi członkami ich rodzin

W okresie sprawozdawczym Spółka nie zawierała transakcji z członkami kluczowego personelu i bliskimi członkami ich rodzin.

19. Informacje dotyczące dywidend

Spółki z Grupy Kapitałowej nie wypłacały w okresie sprawozdawczym i porównywalnym dywidend. Zarządy spółek nie deklarowały i nie proponowały dywidend z podziału zysków za rok 2013.

20. Zmiany stanów wartości szacunkowych**a. Odpisy aktualizujące wartość należności.**

ZMIANA STANU ODPISÓW AKTUALIZUJĄCYCH WARTOŚĆ NALEŻNOŚCI KRÓTKOTERMINOWYCH	półrocze 2013	2012 rok	półrocze 2012
Stan na początek okresu	2 005	2 089	2 089
a) zwiększenia (z tytułu)	123	389	83
- utworzenie na należności wątpliwe z tytułu dostaw	75	112	51
- utworzenie na odsetki należne	42	77	32
- utworzenie na należności dochodzone na drodze sądowej	6	200	-
- utworzenie na należności od dłużników w upadłości	-	-	-
- utworzenie na należności pozostałe			
b) zmniejszenia (z tytułu)	242	473	357
- rozwiązanie rezerw z tytułu zapłaty	218	290	183

GRUPA KAPITAŁOWA

PEPEES S.A. Skrócone śródroczne skonsolidowane sprawozdanie finansowe na 30 czerwca 2013 r.
w tys. złotych

- wykorzystanie z tytułu umorzenia i sprzedaży należności	21	10	10
- anulowania	3	173	164
Stan odpisów krótkoterminowy wartość należności krótkoterminowych na koniec okresu	1 886	2 005	1 815

b. Odpisy aktualizujące wartość zapasów

ZMIANA STANU ODPISÓW AKTUALIZUJĄCYCH WARTOŚĆ ZAPASÓW	półrocze 2013	2012 rok	półrocze 2012
Stan na początek okresu	35	221	221
a) zwiększenia (z tytułu)		455	421
- odpisania do wartości netto możliwej do uzyskania		421	421
- odpis aktualizujący materiały z tytułu utraty wartości		34	
b) zmniejszenia (z tytułu)		641	220
- wykorzystania		220	220
- odwrócenia odpisów		421	
Stan odpisów aktualizujących wartość zapasów na koniec okresu	35	35	422

c. Zobowiązania emerytalnych tytułu świadczeń emerytalnych i podobnych

ZMIANA STANU ZOBOWIĄZAŃ Z TYTUŁU ŚWIADCZEŃ EMERYTALNYCH I PODOBNYCH (WG TYTUŁÓW)	półrocze 2013	2012 rok	półrocze 2012
a) stan na początek okresu	2 407	2 025	2 025
- odprawy emerytalne	276	275	275
- nagrody jubileuszowe	2 131	1 750	1 750
b) zwiększenia (z tytułu)	283	690	271
- odprawy emerytalne	22	26	-
- nagrody jubileuszowe	261	664	271
c) wykorzystanie (z tytułu)	88	207	59
- odprawy emerytalne	13	15	-
- nagrody jubileuszowe	75	192	59
d) rozwiązanie (z tytułu)	9	40	28
- odprawy emerytalne	-	11	19
- nagrody jubileuszowe	9	29	9
d) stan na koniec okresu	2 593	2 468	2 209
- odprawy emerytalne	285	275	255
- nagrody jubileuszowe	2 308	2 193	1 954

d. Rezerwy krótkoterminowe

ZMIANA STANU REZERW KRÓTKOTERMINOWYCH (WG TYTUŁÓW)	półrocze 2013	2012 rok	półrocze 2012
a) stan na początek okresu	788	1 248	1 248
- dotacje do rzeczowych aktywów trwałych		411	411

GRUPA KAPITAŁOWA

PEPEES S.A. Skrócone śródroczne skonsolidowane sprawozdanie finansowe na 30 czerwca 2013 r.
w tys. złotych

- rezerwy na świadczenia wykonane przez kontrahentów	40		
- rezerwy na odszkodowania dla dostawców ziemniaków		190	190
- rezerwy na zobowiązania sporne w postępowaniu sądowym		73	73
- dopłaty do kredytów	169	193	193
- rezerwy na niewypłacone premie		80	80
- roszczenia pracownicze		11	11
- opłata za korzystanie ze środowiska	11	7	7
- dotacje do rzeczowych aktywów trwałych	329		
- rezerwy na wynagrodzenia za urlopy wypoczynkowe	237	239	239
- rezerwy na świadczenia wykonane przez kontrahentów		31	31
- prawo do emisji gazów	2	4	4
- pozostałe		9	9
b) zwiększenia (z tytułu)	212	448	202
- opłata za korzystanie ze środowiska	39	160	
- rezerwy na wynagrodzenia za urlopy wypoczynkowe	124	208	265
- dopłaty do kredytów			1
- rezerwy na odprawy pracownicze		51	59
- rezerwy na świadczenia wykonane przez kontrahentów	15	29	17
- należne odsetki	29		
- pozostałe	5		20
c) wykorzystanie (z tytułu)	186	849	673
- rezerwy na niewypłacone premie		80	80
- opłata za korzystanie ze środowiska	10	156	
- rezerwy na wynagrodzenia za urlopy wypoczynkowe	110	210	224
- rezerwa na świadczenia wykonane przez kontrahentów	35	31	31
- rezerwa na odszkodowania z tyt. zakazu konkurencji		11	11
- dotacje do rzeczowych aktywów trwałych	16	71	52
- dopłaty do kredytów	15	24	12
- rezerwy na odszkodowania dla dostawców ziemniaków		190	190
- rezerwy na zobowiązania sporne w postępowaniu sądowym		73	73
- pozostałe		3	
e) stan na koniec okresu	814	847	777
- dotacje do rzeczowych aktywów trwałych	313	340	447
- dopłaty do kredytów	154	169	123
- rezerwy na niewypłacone premie	29		
- opłata za korzystanie ze środowiska	40	11	38
- rezerwy na wynagrodzenia za urlopy wypoczynkowe	251	237	97
- prawo do emisji gazów	2	2	60
- rezerwa na odprawy pracownicze		51	
- rezerwy na świadczenia wykonane przez kontrahentów	20	29	33
- pozostałe	5	8	9

e. Odroczony podatek dochodowy

REZERWY Z TYTUŁU ODROZONEGO PODATKU DOCHODOWEGO	Stan na 30.06.2013	Stan na 31.12.2012	Stan na 30.06.2012
Różnica pomiędzy wartością bilansową, a podatkową rzeczowych aktywów trwałych	6 003	6235	6 291
Niezrealizowane różnice kursowe	4		
Należne dotacje i dopłaty			
Należne, lecz nieotrzymane odsetki	4	1	10
Inne	5		
Razem rezerwy z tytułu odroczonego podatku	6 016	6 236	6 301

AKTYWA Z TYTUŁU ODROZONEGO PODATKU DOCHODOWEGO	Stan na 30.06.2013	Stan na 31.12.2012	Stan na 30.06.2012
Różnica pomiędzy wartością bilansową, a podatkową rzeczowych aktywów trwałych	550	558	615
Niewypłacone wynagrodzenia	80	142	76
Naliczone, a niezapłacone odsetki od zobowiązań		13	
Rezerwa na świadczenia	3		
Leasing finansowy	86		
Rezerwa na niewykorzystane urlopy wypoczynkowe	48	45	20
Świadczenia emerytalne i nagrody jubileuszowe	495	469	420
Niezrealizowane różnice kursowe	17	46	44
Odpisy aktualizujące należności		29	86
Odpisy aktualizujące zapasy	7	7	80
Wycena udziałów			40
Zobowiązania z tytułu przedmiotu leasingu		103	120
Bierne rozliczenia międzyokresowe	4	6	17
Korekty konsolidacyjne –zyski zatrzymane	42		32
Aktualizacja wartości kredytu	98	81	66
Strata podatkowa	306	306	
Razem aktywa z tytułu odroczonego podatku	1 736	1 850	1 616

21. Zmiana stanów zobowiązań warunkowych i aktywów warunkowych

ZMIANA STANU ZOBOWIĄZAŃ WARUNKOWYCH (WG TYTUŁÓW)	półrocze 2013	2012 rok	półrocze 2012
a) stan na początek okresu, w tym:	1 245	1 963	1 963
- zobowiązania z tytułu umów o zakazie konkurencji	1 245	1 910	1 910
- roszczenia pracownicze		53	53
b) zwiększenie (z tytułu)	237		
- zobowiązania z tytułu umów o zakazie konkurencji	237		
- roszczenia pracownicze			

c) wykorzystanie (z tytułu)		708	285
- zobowiązania z tytułu umów o zakazie konkurencji		665	232
- roszczenia pracownicze		53	53
d) stan na koniec okresu, w tym:	1 482	1 245	1.678
- zobowiązania z tytułu umów o zakazie konkurencji	1 482	1 245	1.678
- roszczenia pracownicze		-	-

22. Emisja, wykup i spłata dłużnych papierów wartościowych.

W okresie sprawozdawczym nie miała miejsce emisja, wykup czy spłata dłużnych papierów wartościowych.

23. Sprawozdawczość dotycząca segmentów działalności

Grupa działa w jednym głównym segmencie sprawozdawczym obejmującym przetwórstwo ziemniaków na skrobię, susze i hydrolizaty skrobiowe. Jeden segment identyfikuje się w codziennej ewidencji i raportach wewnętrznych.

23.1 Informacje dotyczące produktów i usług

W ramach segmentu „przetwórstwo ziemniaków” wytwarza się:

- skrobię ziemniaczaną, wykorzystywaną w gospodarstwach domowych oraz przez przemysł spożywczy, farmaceutyczny, papierniczy i włókienniczy,
- kilka asortymentów glukozy, wykorzystywanej przez przemysł spożywczy, cukierniczy i farmaceutyczny,
- maltodekstrynę, która jest istotnym składnikiem produktów sproszkowanych (lody, sosy, zupy, ekstrakty owocowe, posypki smakowe) oraz odżywek i preparatów witaminowo-mineralnych dla dzieci i sportowców.
- białko, które jest otrzymywane z soku komórkowego ziemniaka przez koagulację, oddzielenie i wysuszenie; stanowi cenny komponent mieszanek paszowych dla zwierząt i jest znakomitym zamiennikiem białka zwierzęcego.
- szeroki asortyment syropów skrobiowych, znajdujących zastosowanie w przemyśle cukierniczym i piekarniczym,
- grys ziemniaczany, płatki ziemniaczane, kostkę ziemniaczaną i pyzy; produkty wykorzystywane przez przemysł spożywczy.

Pozostałe rodzaje działalności dotyczą:

- produkcji energii cieplnej, która jest wytwarzana przede wszystkim na własne potrzeby a część odsprzedawana sąsiadującym zakładom,
- robót i usług.
- sprzedaży niektórych towarów i materiałów.

Poniższa tabela prezentuje przychody z tytułu każdej grupy produktów i usług uzyskane od klientów zewnętrznych.

Nazwa produktu lub usługi	Przychody ze sprzedaży	
	I półrocze 2013	I półrocze 2012
Skrobia	29 070	30 789
Glukoza	6 639	5 938
Maltodekstryna	7 242	5 613
Białko		-
Syropy skrobiowe	2 851	3 643
Susze ziemniaczane (grysik, kostka, pyzy)	4 551	4 344
Energia cieplna	1 783	1 119
Towary i materiały	6 232	7 098
Usługi	396	448
Razem	58 764	58 992

23.2 Przychody ze sprzedaży według struktury terytorialnej:

Wyszczególnienie	I półrocze 2013	I półrocze 2012
Polska, w tym	50 996	47 603
Skrobia	21 768	20 799
Glukoza	6 611	5 932
Maltodekstryna	6 859	5 054
Białko		-
Syropy skrobiowe	2 851	3 643
Susze ziemniaczane (grysik, kostka, pyzy)	4 549	4 128
Energia cieplna	1 783	1 119
Towary	6 179	6 480
Usługi	396	448
Kraje UE - dostawy wewnątrzwspólnotowe, w tym:	2 626	5 417
Skrobia	2 168	4 712
Maltodekstryna	383	559
Glukoza	20	4
Susze ziemniaczane (grysik, kostka, pyzy)	2	142
Towary	53	
Pozostałe kraje – eksport, w tym:	5 142	5 972
Skrobia	5 134	5 278
Maltodekstryna		-
Glukoza	8	2
Susze ziemniaczane (grysik, kostka, pyzy)		74
Towary		618
Razem	58 764	58 992

23.3 Informacje dotyczące głównych klientów

Grupa nie posiada klienta, od którego przychody ze sprzedaży przekroczyłyby 10 % łącznych przychodów. Natomiast w grupie poszczególnych produktów istnieją klienci, których udział stanowi ponad 10% w sprzedaży danego produktu. I tak:

- ponad 20% maltodekstryny sprzedano do jednego kontrahenta krajowego,
- ponad 17% glukozy – do jednego kontrahenta krajowego.

24. Inne ważne zdarzenia w okresie sprawozdawczym.

W okresie pierwszego półrocza 2013 r. nie wystąpiły nietypowe zdarzenia mające istotny wpływ na wynik finansowy i pozycje bilansowe.

25. Zdarzenia po dniu bilansowym

Po dniu bilansowym nie wystąpiły zdarzenia mające wpływ na prezentowane sprawozdanie.



26. Wskazanie skutków zmian w strukturze jednostki gospodarczej, w tym w wyniku połączenia jednostek gospodarczych, przejęcia lub sprzedaży jednostek grupy kapitałowej, inwestycji długoterminowych, podziału, restrukturyzacji i zaniechania działalności.

W okresie sprawozdawczym nie było zmian w strukturze Grupy Kapitałowej.

27. Zatwierdzenie skróconego śródrocznego sprawozdania finansowego

Niniejsze skrócone skonsolidowane sprawozdanie finansowe zostało zatwierdzone przez Zarząd Jednostki Dominującej w dniu 29 sierpnia 2013 r. Wraz z niniejszym skróconym śródrocznym skonsolidowanym sprawozdaniem finansowym publikowane jest jednostkowe śródroczne skrócone sprawozdanie finansowe, które zostało zatwierdzone do publikacji w dniu 29 sierpnia 2013 roku.

PODPISY CZŁONKÓW ZARZĄDU JEDNOSTKI DOMINUJĄCEJ

Data	Imię i Nazwisko	Stanowisko/Funkcja	Podpis
29.08.2013	Wojciech Faszczeniowski	Prezes Zarządu	
29.08.2013	Krzysztof Homenda	Członek Zarządu/ Dyrektor Finansowy	

PODPIS OSOBY, KTÓRA SPORZĄDZIŁA SPRAWOZDANIE

Data	Imię i Nazwisko	Stanowisko/Funkcja	Podpis
29.08.2013	Wiesława Załuska	Główna księgowa	